



登園・降園について

保育時間

保育標準時間／7:00～18:00 保育短時間／8:30～16:30
教育標準時間／9:00～15:00(月～金)

※いずれの利用時間の方も9:30までに登園してください

遅刻・欠席の連絡

0・1歳児は8:30までに、2歳以上児は9:00までにご連絡ください。

- 7:00～8:00と18:00～19:00は乳幼児合同ですので、送迎はすみれ組の部屋までお願いいたします。
- お迎えの人や時間がいつもと違う場合は、ご連絡ください。連絡がないまま、お迎えに来られた場合は必ず確認をとらせていただきます。ご不便をおかけしますが、お子様の安全のためご理解とご協力をお願いいたします。
- 車での送迎の際は、時間帯によって駐車場が大変混雑します。周辺住民の迷惑にならないよう、車でのマナーをお守りください。また車から離れる際は、必ず施錠しバックなどの貴重品の管理には十分にお気を付けてください。個人懇談など長時間の駐車の際には第二駐車場に車を停めてください。
- 玄関のボードに「お知らせ」「お願い」などのプリントを貼り出していますので、必ずご覧ください。

時間外保育・預かり保育(教育標準時間)について

時間外保育・預かり保育を利用する場合は事前登録が必要ですので、ご利用になる方は保育士までご連絡ください。

※保育対象時間は保育標準時間7:00～18:00、保育短時間8:30～16:30、教育標準時間9:00～15:00(月～金)です。それ以外の時間・曜日に保育が必要な場合は時間外保育・預かり保育となります。

保育標準時間をご利用の方

18:00～19:00…200円

保育短時間をご利用の方

- ① 7:00～8:29…1時間以内100円、1時間以上150円
- ② 16:30～17:59…1時間以内100円、1時間以上150円
- ③ 18:00～19:00…200円

教育標準時間をご利用の方

【預かり保育】

- ① 7:00～8:59、15:00～17:59…450円/1日(※)
 - ② 預かり保育(土曜日・長期休業日)…1,150円/1日(給食費含む)
- (※)朝のみ、夕方のみ、朝と夕方両方ご利用のいずれの場合でも1日の料金です。

【延長保育】

18:00～19:00…200円

- 保育標準時間・保育短時間利用の世帯で、生活保護世帯、中国残留邦人等の支援給付世帯、里親世帯及び住民税非課税世帯については、上記金額の2分の1の額を減免します。
- 教育教育標準時間で【預かり保育】をご利用の場合、お子さんが3歳児クラス以上で、「保育を必要とする事由」に該当する場合には無償化の対象となります(450円/1日分)。
- 事前登録されていない方でも緊急を要する場合など、ご利用が可能ですので、まずは園にご相談ください。
- 毎月10日前後に前月分の請求内容をお知らせし、翌月に保育料と一緒に引き落としとなります。

休園日について…保育認定(2号・3号認定)と教育標準時間認定(1号認定)とで異なります

保育認定(2号・3号認定)

- 日曜日
- 祝祭日
- 年末年始(12月29日～1月3日)

教育標準時間認定(1号認定)

- 土・日曜日・祝祭日
- 卒園式の日(参加する園児を除く)
- 夏季休業(8月13日～8月16日)・冬期休業(12月29日～1月3日)
- 学年末休業(3月31日、ただし日曜日の場合はその前日)

給食について

	9:30	11:00	15:00	備考
3歳未満児	おやつ	給食	おやつ	完全給食です。費用については以下をご覧ください。 ※1号認定児も預かり保育(夕方)を利用の場合はおやつがあります。
3歳以上児(2号認定)				
3歳以上児(1号認定)			※	

※3歳以上児はカレー・ビビンバ・炒め納豆など、ご飯にかけて食べる献立もあるのでそれに合わせてスプーンをご用意ください。

- 使用する食材の中で、アレルギーなどで食べられないものがありましたら、事前にご相談ください。食材の除去など可能な限り対応いたします。(例:卵・牛乳・小麦粉など)
- 毎月1回、2歳以上児はお弁当の日がありますので手作りのお弁当をご用意ください。
- 3歳以上児(2号認定)は月7,000円の給食費を別途徴収、3歳以上児(1号認定)は月5,600円の給食費を別途徴収します。ただし、教育・保育給付認定を行った市町村が免除の決定を行ったお子さんについては副食費分が減額となり、3歳以上児(2号認定)は月2,300円、3歳以上児(1号認定)は月1,840円となります。なお、利用日数が月の半分以下の場合は2分の1の額となります。
- 給食費は保育料と一緒に引き落としとなります。

午睡について

成長期のお子様には午睡が大切です。健康を守り健やかに成長するため、全園児に午睡を行いますので、パジャマをご準備ください(詳細は【P08.準備物について】でご確認ください)。布団はレンタルになり、月1,400円を別途徴収します。

- 布団レンタル代は保育料と一緒に引き落としとなります。
- 5歳児の後半は小学校進学へ向けて午睡なしの日が増えますが、全く午睡をしなくなる訳ではないので布団レンタル代は卒園するまで掛かります。ご理解のほどよろしく願いいたします。

慣らし保育について

当園では、お様が安心して園生活を過ごすためにも1~2週間程度の慣らし保育期間を設けています。1日を下記の4段階に分け、段階を踏んで徐々に園生活に慣れていきましょう。

- ①午前の活動まで参加(10:50降園)
- ②11:00の昼食まで参加(12:00降園)
- ③13:00の午睡まで参加(15:00降園)
- ④15:00のおやつまで参加(16:00降園)

月齢が小さいお子様程時間がかかる場合がありますが、何事もはじめが大切ですので、ご理解とご協力をよろしくお願いいたします。

※保育の状況に応じて17:00まで慣らし保育を延長する場合もございます。慣らし保育については個別に対応いたしますので、お気軽にご相談ください。

園便り・献立表について

月末に翌月の園便りと献立表をお知らせしますので、必ず目を通してくださいますようお願いいたします。



毎日の服装について

当園では、健康な身体作りを目指し園舎内は薄着・裸足に着替えて活動しています。しかし、戸外遊び・散歩の時は登園時の服装で活動しますので、季節に合った服装での登園をお願いします。また衣服は現在ご家庭で着用しているもので構いませんが、新たに揃える場合は次のことを参考にお選びください。

服を選ぶ時のポイント

- 伸縮性のある綿のTシャツやズボンが良いでしょう。
- 飾りのボタンやひも、フードのついていないシンプルな形が安全です。
- ずり落ちたりしない股下丈が深いズボン、上着は腹や背中がみえないように丈の長いものが良いでしょう。
- すその長いズボン、ジーンズ、スカートは動きにくく危険ですのでご遠慮ください。



靴について

成長期の子どもの足にとって、靴選びはとても大切です。すぐ大きくなるからと、ひとつ大きめのサイズを選びがちですが、足の成長に負担をかけることとなりますので、ピッタリサイズの靴を選んであげてください。

靴を選ぶ時のポイント

- 両足とも履かせて少し歩かせてみてください。つまずかないか、足に傾きがないか、かかとが浮き上がらないかなどよく観察してみてください。
- 自分で脱いだり履いたりできるよう、マジックベルト付きがおすすめです。

その他

カチューシャおよび、大きな飾りや硬いものの付いたヘアゴム・ヘアピンなどは保育中に破損したり、ケガの原因となる場合がありますので、園での着用はご遠慮ください。

❶ 雪遊びの服装について

冬になると天候や体調を見ながら雪遊びが始まりますので、服装のご準備をお願いいたします。時期になりましたら改めて園よりお知らせします。

内 容	全園児共通	備 考
①スノーコンビ	○	なるべくシンプルなデザインをおすすめします。子どもが自分で着脱できるものを準備してください
②手袋	○	ナイロン製の手首まで隠れるものを準備し、両手袋を紐でつなげてください(毛糸のものは雪が付いて遊びにくいです)
③帽子	○	耳あてが付いているものにしてください。(ナイロン製のものをおすすめします) 掛け紐を付けてください
④冬ブーツ	○	
⑤靴カバー	○	




①スノーコンビ(乳児)



②手袋(乳児)

● 乳児用の手袋は短いものが多いので、長めのものを用意するか、アームカバーをつけてください



● スノーコンビのタグ部分に手袋の紐を固定してください。子どもの着脱に便利です



①スノーコンビ(幼児)



②手袋(幼児)



③帽子



④冬ブーツ ⑤靴カバー



準備物について



毎日の持ちものについて

内容	0・1歳児	2歳児	3・4・5歳児	備考
①通園かばん	—	—	○	リュックサックの子がほとんどです
②巾着袋	—	—	○	③④を入れます
③箸・ケース(スプーン)	—	—	○	滑り止め付きの箸をご準備ください
④おしぼり・ケース	※	※	○	濡らしてケースに入れてください
⑤コップ	—	○	○	プラスチック製で手つきのものを用意し、コップ専用の巾着袋に入れてください
⑥水筒	—	○	○	肩から掛けられるようにショルダーベルトが付いたものをご準備ください
⑦エプロン	3枚	—	—	防水性に優れたものにしてください
⑧帽子	○	—	—	帽子が脱げないよう、あごひも(ゴム)を付けてください 2歳児からカラー帽子を購入していただきます。1,000円
⑨通園用上着	○	○	○	0・1歳児はハンガーに掛けますが、2歳以上児はフックに掛けますので掛ひもを付けてください

※0・1・2歳児はおしぼり代として年1回4月に300円を別途徴収します。

園に置いておくものについて

内容	0・1歳児	2歳児	3・4・5歳児	備考
⑩着替え袋	—	○	○	⑫⑬⑭⑮を入れます
⑪半袖の着替え上下	3~5セット	3~5セット	3~5セット	衣類の点検、補充、整理は各自で行ってください ※0・1歳児の個人用ロッカーには扉の裏に汚れた衣服などを入れるかごが付いています。汚れた衣服などが入っていた場合には持ち帰り、洗濯をお願いします。
⑫長袖の着替え上下	1~2セット	3~5セット	1セット	
⑬下着	3~5枚	3~5枚	3~5枚	
⑭靴下	2足	2足	2足	
⑮汚れ物入れ袋	○	○	○	汚れた衣服などを入れるビニール袋、エコバックも可
⑯バジマ	○	○	○	季節に合わせたものをご準備ください。毎週土曜日に持ち帰り、洗濯をお願いいたします
⑰バジマ袋	○	○	○	巾着袋をご準備ください

持ちものには全て大きくはっきりと名前を付けてください。また薄くなってきた場合は名前を書き直すようお願いいたします。



①通園かばん



● 献立によってはスプーンをご準備ください。 ⑥水筒



⑦エプロン



0歳児

個人用のカゴに入れ、指定の棚に置いてください。



1歳児

個人用の棚に入れてください。



2~5歳児

着替え袋に入れ、指定の棚に掛けてください。



⑩ パンパース
⑪ パンティマ袋



● 0・1歳児の個人用ロッカーには扉の裏に汚れた衣服などを入れるかごが付いています。汚れた衣服などが入っていた場合には持ち帰り、洗濯をお願いします。

⑩~⑮着替え類

👣 午睡用布団のレンタルについて

- お昼寝マットアエルⅡ★とタオルケットになります。レンタル代は月1,400円です。
- 2週間ごとに新しいシーツとタオルケットに交換します。年1回新しいマットに交換します。

★お昼寝マットアエルⅡは病院などでも使われている中芯材、東洋紡プレスエア―を使用し、本体、カバー、外カバーのすべてにおいて通気性が良いので、口をつけても呼吸ができるほどです。そのため、うつぶせ寝での窒息やSIDS(乳幼児突然死症候群)のリスクを軽減し、ムレにくく、熱がこもりにくいです。また、中芯材連続繊維で、ホコリがほとんど発生せずダニも繁殖しにくいです。

- 中芯材/プレスエア―
- 本体カバー/ダブルラッセル
- 外カバー/バイル



👣 紙おむつ・おしり拭きについて

- 紙おむつ・おしり拭きともにパンパースのものを使用します。おむつ代は月3,400円です。
- 1日の使用枚数が2枚程度になった場合にはおむつ代が月2,300円になります。
- 使用済みのおむつは園で廃棄します。



健康について

乳幼児は、抵抗力が弱く免疫機能が未熟なため、病気になりやすいのが特徴です。楽しく園生活を過ごすために、お子様の健康状態に注意しましょう。

- 登園時に38℃以上の熱が出た場合や、身体に異常(湿疹・嘔吐・下痢・咳など)が見られる場合は、欠席させてください。
- 保育中に38℃以上の熱が出た場合や、身体に異常が見られる場合は電話連絡を入れお迎えに来ていただきます。
- 薬の持ち込みは原則として受け入れていませんが、やむを得ない場合は事前にご相談ください。
- 予防接種を受けた後は、急な体調変化も考えられますので、大事をとって欠席させてください。できるだけ午後や夕方に予防接種を受けることをおすすめします。
- 本人・及びご家族が感染症にかかった場合は、必ずご連絡ください。特に園児の場合は医師の許可があるまで欠席し、登園時には園にある[伝染症疾患に関する報告書]を提出してください。

嘱託医について

当園では以下の医療機関と嘱託医契約を締結し、健康診断・歯科検診をお願いしています。

	内科医	歯科医	薬剤師
医療機関の名称	元町こどもクリニック	ふしこ歯科医院	ハマヤ薬局
医師名	宇加江 進	篠崎 信哉	萩野 雅裕
所在地	札幌市東区北24条東21丁目5-1 グリーンメディカルモール2F	札幌市東区伏古8条3丁目6-24	札幌市東区苗穂町4丁目4-7
電話番号	011-782-2820	011-786-0245	011-711-7353

- 健康診断は0・1歳児が年6回、2歳以上児は年2回(4月・9月)実施します。
- 歯科検診は年1回(10月頃)実施します。
- 身体測定や健康診断で異常が見られた場合は個別にご連絡いたします。

災害時の避難場所について

当園における災害時の避難場所は下記の通りです。また、災害発生後のお子様の引き渡しは、原則として当園で行いますが、災害時の状況に応じて現地で引き渡す場合があります。なお、交通期間等に混乱が生じて、保護者の方が帰宅困難になることが予想される場合は、やむを得ずお子様を宿泊させることがあります。

第1避難場所 ちびでか公園 ※園舎隣

第2避難場所 伏古公園 ※札幌市東区伏古1条2丁目1

緊急時の対応について

緊急時の連絡は[緊急連絡簿]の情報を元に行います。最新の情報を園で保管するために年1回の更新を行っていますので、ご理解とご協力をお願いいたします。また情報に変更があった場合は直ちにご連絡ください。

- 保護者の方と連絡が取れない場合は、お子様の身体の安全を最優先させ、当園が責任を持って対応いたしますので、予めご了承ください。



保育料について

毎月の保育料につきましては当園へお支払いください。保育料は毎月20日に指定の口座より引き落としとなります。

実費徴収について

時間外保育料・預かり保育の利用料・給食費・布団レンタル代、おむつ代は実費徴収いたします。

- 保育料、実費徴収の無償化・免除・減免等につきましては、札幌市ホームページでご確認いただくか、お住いの区の保健センターへお問い合わせください。

ご利用にあたっての注意点

当園の利用に際して、この重要事項説明書で内容を確認し、同意書を提出していただきます。

保育の利用開始について

札幌市が行う利用調整により決定いたします。

保育の利用終了について

当園は、利用する園児またはその保護者の方が下記の状況に該当する時は保育の提供を終了いたします。

- 小学校に就学した時
- 2号認定、また3号認定でなくなった時。
- 居住地市町村が当園と協議のうえ、利用を継続させることが適当でないと認めたとき。
- 保護者の方から転園または退園の申出があった時。(原則として1ヶ月前までに園長に退園の届出を提出してください)
- その他、利用継続が不可能になるような重大な支障又は困難が生じた時。

利用料金についての注意点

- 毎月の利用料は指定の口座より引き落としとなります。
- 既納の利用料等は還付しません。ただし、前払い費用に該当するものや園長が還付を承認したものを除きます。
- 利用料等の未納が2ヶ月以上に及んだ園児については登園を停止することがあります。なお、引き続き利用料等を納付しない場合には退園していただく場合があります。

その他の留意点

- 当園の敷地内はすべて禁煙です。
- 利用者の思想、信仰は自由ですが、他の利用者に対する宗教活動・政治活動及び営利活動はご遠慮ください。
- 「保護者のいずれかが保育の必要性の事由に該当しなくなった時」「就労状況等の変化により保育必要量の区分を短時間保育への変更認定が必要である時」「その他世帯の状況の変化により支給認定の変更認定が必要である時」に該当しているにも関わらず、支給認定を行った市町村へ届出ずに、当園から不正受給が判明した時は、当該市町村に対し報告を行いますのでご注意ください。



園の概要について



名称 保育所型認定こども園 伏古かしわ保育園

設置運営主体 社会福祉法人 札幌友愛福祉会

理事長・園長名 河合 直嗣

所在地 〒007-0864
北海道札幌市東区伏古4条4丁目2-9

TEL 011-782-9130

FAX 011-788-4470

開園時間 7:00~19:00

保育標準時間→ 7:00~18:00
保育短時間→ 8:30~16:30
教育標準時間→ 9:00~15:00

入所対象児 生後57日目(産休明け)から就学前までの乳幼児

定員 105名
(1号認定15名、2号認定48名、3号認定42名)

保育事業 時間外保育・預かり保育・一時保育

開園年月日 昭和55年11月1日

クラス編成・利用定員

0歳児…たんぼぼ組(10名)
1歳児…つくし組(16名)
2歳児…すみれ組(16名)
3歳児…ちゅうりっぷ組(21名※)
4歳児…ゆり組(21名※)
5歳児…ひまわり組(21名※)

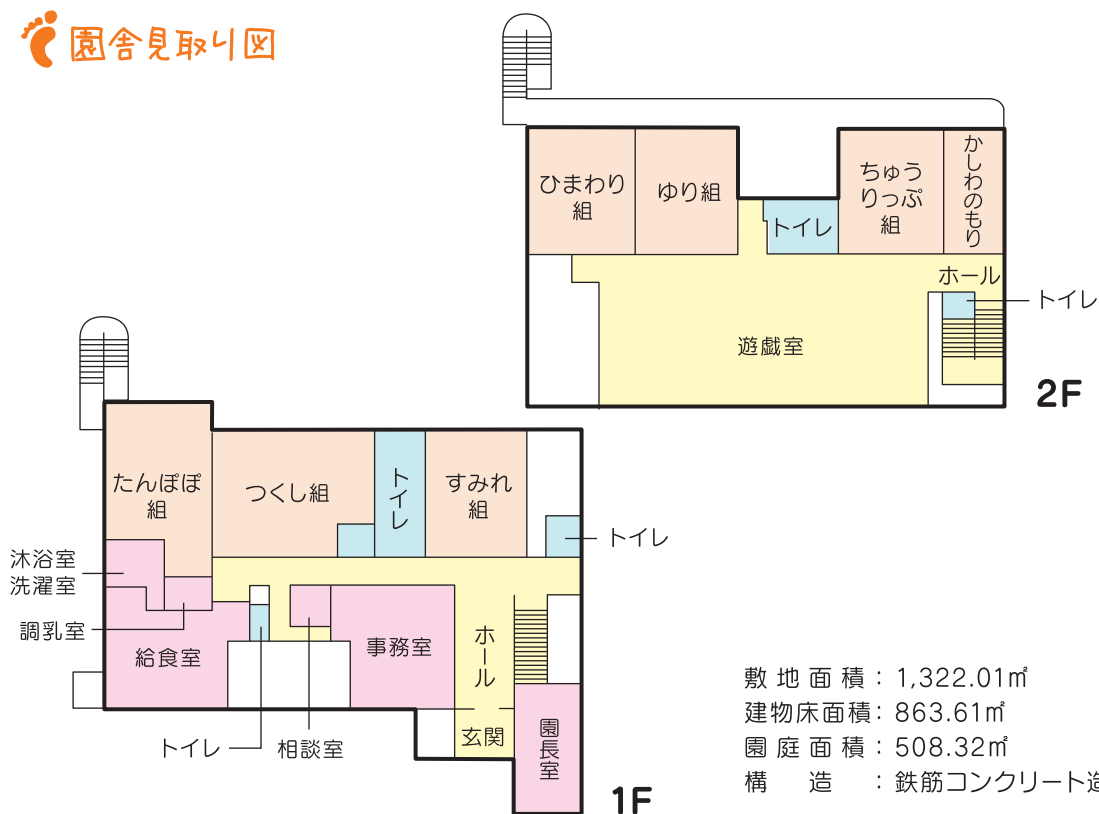
※3・4・5歳児は各クラス1号認定の利用定員は5名ずつです。
○受入人数は、体制により増減することがあります。

職員編成

園長・副園長・主任保育士・副主任保育士・保育士・栄養士・調理員・事務員・用務員・嘱託医

○保育士は、子ども的人数に応じて必要な員数を配置します。また上記職員の他、必要に応じて職員を配置する場合があります。

園舎見取り図



敷地面積：1,322.01㎡
建物床面積：863.61㎡
園庭面積：508.32㎡
構造：鉄筋コンクリート造



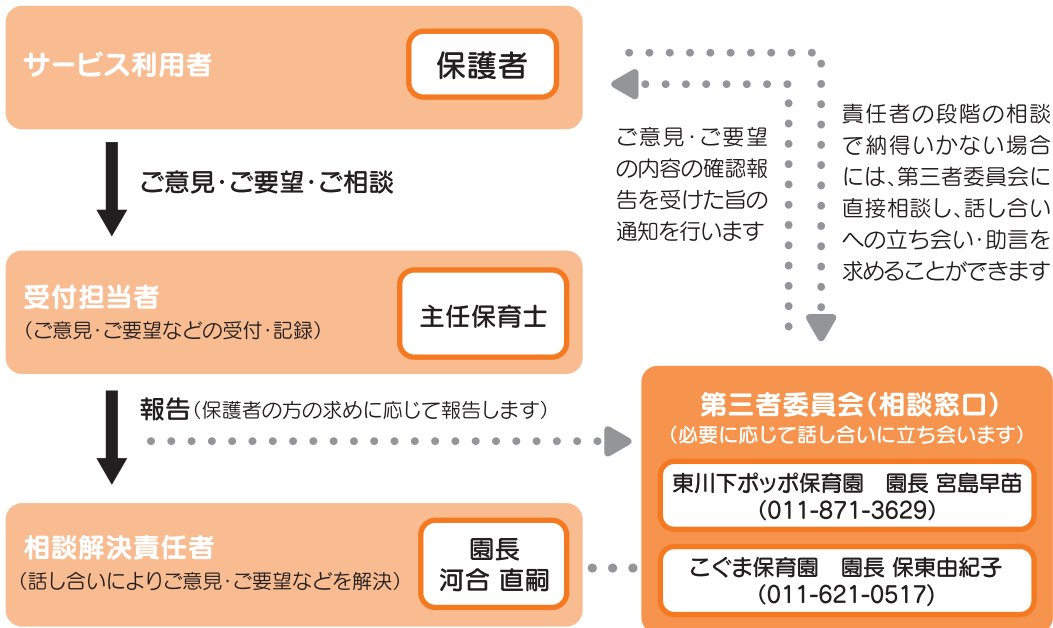
苦情解決について



ご意見・ご要望を活かし、保育サービスの向上に努め、みなさまに満足いただける質の高い保育を目指します

「苦情処理規定」により、保育園に対して、保護者が自由に意見を伝えることができる制度を整えています。職員の誰でも意見を伺いますが、適切な対応をするためにも下記のように担当者と責任者を設けております。また第三者委員会に直接相談することも可能です。詳しくは玄関にある苦情処理規程の冊子をご覧ください。

ご意見・ご要望の解決するための仕組みについて



虐待防止について



当園は園児の人権の擁護及び虐待の防止等のため、職員に対し研修に参加する機会を与える等の措置を講ずるよう努めます。

沿革について

昭和55年10月31日	厚生省から社会福祉法人札幌友愛福祉会認可
昭和55年11月 1日	札幌市から伏古かしわ保育園設置認可 事業開始(開園) 定員:60名 初代園長:小林 八重 就任
昭和56年 4月 1日	定員90名に増員
平成 3年 3月29日	開園10周年記念祝賀会
平成11年 4月 1日	障がい児保育開始
平成12年 6月	開園20周年記念事業として玄関横にブロンズポストを設置
平成13年 3月	セコムセキュリティーシステムを導入
平成14年 6月	給食室全面改修工事
平成15年 7月 1日	二代目園長:小林 茂 就任
平成16年10月	園舎正面玄関改修工事(自動ドア設置を含む)
平成17年 4月 1日	延長保育事業開始(18:00~19:00)
平成19年 4月 1日	産休明け保育開始
平成23年 3月	開園30周年記念事業としてシンボルマーク・ポリシーブックの作成
平成23年 7月29日	三代目園長:小林 晴枝 就任
平成28年 7月~	園舎改築工事実施
平成28年 9月	ホームページ開設
平成29年 3月16日	新園舎完成 定員:90名
平成29年 4月 1日	一時保育事業開始
平成30年11月	乳児室増築工事
平成31年 4月 1日	保育所型認定こども園に移行 定員105名 四代目園長:河合 直嗣 就任
令和元年 8月	ホームページリニューアル
令和2年 5月	開園40周年記念事業として園庭に人工芝施工
令和3年 6月	園庭オーニング工事
令和5年 1月	第二駐車場取得整備